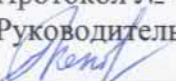
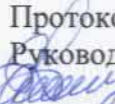



РАССМОТРЕНО
на заседании ШМО
учителей естествознания
МБОУ СОШ № 4
Протокол № 1 от 30.08.2018г.
Руководитель ШМО

М.В. Коновалова

СОГЛАСОВАНО

на методическом совете
МБОУ СОШ № 4
Протокол № 1 от 30.08.2018г.
Руководитель МС

И.Ш. Джашиашвили

УТВЕРЖДАЮ

Приказом
№ 234-О от 30.08.2018г.
И.о. директора МБОУ СОШ № 4

И.В.Котова



РАБОЧАЯ ПРОГРАММА

по АСТРОНОМИИ для 10 класса

по учебно-методическому комплексу

Б.А. Воронцов-Вельяминов, Е.К. Страут

Составитель:

Михалковская Елена Михайловна,

учитель физики

г. Пыть – Ях

ПЛАНИРУЕМЫЕ РЕЗУЛЬТАТЫ

Личностными результатами освоения курса астрономии в средней (полной) школе являются:

- формирование умения управлять своей познавательной деятельностью, ответственное отношение к учению, готовность и способность к саморазвитию и самообразованию, а также осознанному построению индивидуальной образовательной деятельности на основе устойчивых познавательных интересов;
- формирование познавательной и информационной культуры, в том числе навыков самостоятельной работы с книгами и техническими средствами информационных технологий;
- формирование убежденности в возможности познания законов природы и их использования на благо развития человеческой цивилизации;
- формирование умения находить адекватные способы поведения, взаимодействия и сотрудничества в процессе учебной и внеучебной деятельности, проявлять уважительное отношение к мнению оппонента в ходе обсуждения спорных проблем науки.

Метапредметные результаты освоения программы предполагают:

- находить проблему исследования, ставить вопросы, выдвигать гипотезу, предлагать альтернативные способы решения проблемы и выбирать из них наиболее эффективный, классифицировать объекты исследования, структурировать изучаемый материал, аргументировать свою позицию, формулировать выводы и заключения;
- анализировать наблюдаемые явления и объяснять причины их возникновения;
- на практике пользоваться основными логическими приемами, методами наблюдения, моделирования, мысленного эксперимента, прогнозирования;
- выполнять познавательные и практические задания, в том числе проектные;
- извлекать информацию из различных источников (включая средства массовой информации и интернет-ресурсы) и критически ее оценивать;
- готовить сообщения и презентации с использованием материалов, полученных из Интернета и других источников.

Предметные результаты изучения астрономии в средней(полной) школе представлены в содержании курса по темам.

Обеспечить достижение планируемых результатов освоения основной образовательной программы, создать основу для самостоятельного успешного усвоения обучающимися новых знаний, умений, видов и способов деятельности должен системно-деятельностный подход. В соответствии с этим подходом именно активность обучающихся признается основой достижения развивающих целей образования - знания

не передаются в готовом виде, а добываются учащимися в процессе познавательной деятельности.

Одним из путей повышения мотивации и эффективности учебной деятельности в основной школе является включение учащихся в *учебно-исследовательскую и проектную деятельность*, которая имеет следующие особенности:

1) цели и задачи этих видов деятельности, учащихся определяются как их личностными мотивами, так и социальными. Это означает, что такая деятельность должна быть направлена не только на повышение компетентности подростков в предметной области определенных учебных дисциплин, не только на развитие их способностей, но и на создание продукта, имеющего значимость для других;

2) учебно-исследовательская и проектная деятельность должна быть организована таким образом, чтобы учащиеся смогли реализовать свои потребности в общении со значимыми, референтными группами одноклассников, учителей т. д. Строя различного рода отношения в ходе целенаправленной, поисковой, творческой и продуктивной деятельности, подростки овладевают нормами взаимоотношений с разными людьми, умениями переходить от одного вида общения к другому, приобретают навыки индивидуальной самостоятельной работы и сотрудничества в коллективе;

3) организация учебно-исследовательских и проектных работ школьников обеспечивает сочетание различных видов познавательной деятельности. В этих видах деятельности могут быть востребованы практически любые способности подростков, реализованы личные пристрастия к тому или иному виду деятельности.

Требования к уровню подготовки выпускников

Должны знать:

СМЫСЛ ПОНЯТИЙ: активность, астероид, астрология, астрономия, астрофизика, атмосфера, болид, возмущения, восход светила, вращение небесных тел, Вселенная, вспышка, Галактика, горизонт, гранулы, затмение, виды звезд, зодиак, календарь, космогония, космология, космонавтика, космос, кольца планет, кометы, кратер, кульминация, основные точки, линии и плоскости небесной сферы, магнитная буря, Метагалактика, метеор, метеорит, метеорное тело, дождь, поток, Млечный Путь, моря и материки на Луне, небесная механика, видимое и реальное движение небесных тел и их систем, обсерватория, орбита, планета, полярное сияние, протуберанец, скопление, созвездия и их классификация, солнечная корона, солнцестояние, состав Солнечной системы, телескоп, терминатор, туманность, фазы Луны, фотосферные факелы, хромосфера, черная дыра, Эволюция, эклиптика, ядро;

определения физических величин: астрономическая единица, афелий, блеск звезды, возраст небесного тела, параллакс, парсек, период, перигелий, физические характеристики планет и звезд, их химический состав, звездная величина, радиант, радиус светила, космические расстояния, светимость, световой год, сжатие планет, синодический и сидерический период, солнечная активность, солнечная постоянная, спектр светящихся тел Солнечной системы;

СМЫСЛ РАБОТ И ФОРМУЛИРОВКУ ЗАКОНОВ: Аристотеля, Птолемея, Галилея, Коперника, Бруно, Ломоносова, Гершеля, Браге, Кеплера,

Ньютона, Лавуазье, Адамса, Галлея, Белопольского, Бредихина, Струве, Герцшпрунга-Рассела, Хаббла, Доплера, Фридмана, Эйнштейна.

Должны уметь:

- использовать карту звездного неба для нахождения координат светила;
- выражать результаты измерений и расчетов в единицах Международной системы;
- приводить примеры практического использования астрономических знаний о небесных телах и их системах;
- решать задачи на применение изученных астрономических законов;
- осуществлять самостоятельный поиск информации
- естественнонаучного содержания с использованием различных источников, ее обработку и представление в разных формах;
- владеть компетенциями: коммуникативной, рефлексивной, личностного саморазвития, ценностно-ориентационной, смыслопоисковой, и профессионально-трудового выбора.

Технология обучения.

В курс астрономии 10 класса входят следующие разделы:

1. Что изучает астрономия. Наблюдения — основа астрономии.
2. Практические основы астрономии.
3. Строение Солнечной системы.
4. Природа тел Солнечной системы.
5. Солнце и звезды.
6. Строение и эволюция Вселенной.
7. Жизнь и разум во Вселенной.

В каждый раздел курса включен основной материал, глубокого и прочного усвоения которого следует добиваться, не загружая память учащихся множеством частных фактов. Некоторые вопросы разделов учащиеся должны рассматривать самостоятельно. Некоторые материалы даются в виде лекций.

На повышение эффективности усвоения курса астрономии направлено использование принципа генерализации учебного материала – такого его отбора и такой методики преподавания, при которых главное внимание уделено изучению основных фактов, понятий, законов, теорий.

Формы организации учебной деятельности.

- классно-урочная (изучение нового, практикум, контроль, дополнительная работа, уроки-зачеты, уроки — защиты творческих заданий);
- индивидуальная и индивидуализированная. Позволяют регулировать темп продвижения в обучении каждого школьника согласно его способностям;
- групповая работа. Возможна работа групп учащихся по индивидуальным заданиям. Предварительно учитель формирует блоки объектов или общий блок, на основании демонстрации которого происходит обсуждение в группах общей проблемы, либо при наличии компьютерного класса, обсуждение мини-задач, которые являются составной частью общей учебной задачи;
- внеклассная работа, исследовательская работа;
- самостоятельная работа учащихся по изучению нового материала, отработке учебных навыков и навыков практического применения приобретенных знаний, выполнение индивидуальных заданий творческого характера.

Примерный перечень наблюдений

Наблюдения невооруженным глазом.

1. Основные созвездия и наиболее яркие звезды осеннего, зимнего и весеннего неба. Изменение их положения с течением времени.
2. Движение Луны и смена ее фаз.

Наблюдения в телескоп.

1. Рельеф Луны.
2. Фазы Венеры.
3. Марс.
4. Юпитер и его спутники.
5. Сатурн, его кольца и спутники.
6. Солнечные пятна (на экране).
7. Двойные звезды.
8. Звездные скопления (Плеяды, Гиады).
9. Большая туманность Ориона.
10. Туманность Андромеды.

Формы аттестации школьников.

Аттестация школьников, проводимая в системе, позволяет, наряду с формирующим контролем предметных знаний, проводить мониторинг универсальных и предметных учебных действий.

Рабочая программа предусматривает следующие формы аттестации школьников.

Входной контроль:

- контрольная работа (до 45 минут).

Текущая (формирующая) аттестация:

- самостоятельные работы (до 10 минут);
- лабораторно-практические работы (от 20 до 45 минут);

- фронтальные опыты (до 10 минут);
 - диагностическое тестирование (остаточные знания по теме, усвоение текущего учебного материала, сопутствующее повторение) – 5 — 15 минут.
 - контрольные работы (45 минут);
- Промежуточная (констатирующая) аттестация:
- итоговая контрольная работа (45 минут).

Способы проверки достижения результатов обучения.

При изучении курса осуществляется комплексный контроль знаний и умений учащихся, включающий текущий контроль в процессе изучения материала, рубежный контроль в конце изучения завершённого круга вопросов и итоговый контроль в конце изучения курса. Предполагается сочетание различных форм проверки знаний и умений: устная проверка, тестирование, письменная проверка. Кроме того, учитывается участие учащихся в дискуссиях при обсуждении выполненных заданий, оцениваются рефераты учащихся и результаты проектной деятельности.

Достижение **предметных результатов** обучения контролируется в основном в процессе устной проверки знаний, при выполнении письменных проверочных и контрольных работ, тестов, при проведении наблюдений. Итоговая проверка достижения предметных результатов может быть организована в виде комплексной контрольной работы или зачета. На этом этапе проверки учащиеся защищают рефераты по изученной теме.

Достижение **метапредметных результатов** контролируется в процессе выполнения учащимися наблюдений. При этом отслеживается: умение учащихся поставить цель наблюдения, подобрать приборы, составить план выполнения наблюдения, представить результаты работы, сделать выводы, умение пользоваться измерительными приборами, оценивать погрешность измерения, записывать результат измерения с учетом погрешности, видеть возможности уменьшения погрешностей измерения. Кроме того, метапредметные результаты контролируются при подготовке учащимися сообщений, рефератов, проектов и их презентации. Оценивается умение работать с информацией, представленной в разной форме, умение в области ИКТ, умение установить межпредметные связи астрономии с другими предметами (физика, биология, химия, история и др.).

Личностные результаты обучения учащихся не подлежат количественной оценке, однако дается качественная оценка деятельности и поведения учащихся, которая может быть зафиксирована в портфолио учащегося.

СОДЕРЖАНИЕ КУРСА

Что изучает астрономия. Наблюдения — основа астрономии (2 ч)

Астрономия, ее связь с другими науками. Структура масштабы Вселенной. Особенности астрономических методов исследования. Телескопы и радиотелескопы. Всеволновая астрономия.

Демонстрации.

1. портреты выдающихся астрономов;
2. изображения объектов исследования в астрономии.

Предметные результаты освоения темы позволяют:

- воспроизводить сведения по истории развития астрономии, ее связях с физикой и математикой;
- использовать полученные ранее знания для объяснения устройства и принципа работы телескопа.

Практические основы астрономии (5 ч)

Звезды и созвездия. Звездные карты, глобусы и атласы. Видимое движение звезд на различных географических широтах. Кульминация светил. Видимое годичное движение Солнца. Эклиптика. Движение и фазы Луны. Затмения Солнца и Луны. Время и календарь.

Предметные результаты изучения данной темы позволяют:

- воспроизводить определения терминов и понятий (созвездие, высота и кульминация звезд и Солнца, эклиптика, местное, поясное, летнее и зимнее время);
- объяснять необходимость введения високосных лет и нового календарного стиля;
- объяснять наблюдаемые невооруженным глазом движения звезд и Солнца на различных географических широтах, движение и фазы Луны, причины затмений Луны и Солнца;
- применять звездную карту для поиска на небе определенных созвездий и звезд.

Демонстрации.

1. географический глобус Земли;
2. глобус звездного неба;
3. звездные карты;
4. звездные каталоги и карты;
5. карта часовых поясов;
6. модель небесной сферы;
7. разные виды часов (их изображения);
8. теллурий.

Строение Солнечной системы (7 ч)

Развитие представлений о строении мира. Геоцентрическая система мира. Становление гелиоцентрической системы мира. Конфигурации планет и условия их видимости. Синодический и сидерический (звездный) периоды обращения планет. Законы Кеплера. Определение расстояний и размеров тел в Солнечной системе. Горизонтальный параллакс. Движение небесных тел под действием сил тяготения. Определение массы небесных тел. Движение искусственных спутников Земли и космических аппаратов в Солнечной системе.

Предметные результаты освоения данной темы позволяют:

- воспроизводить исторические сведения о становлении развитии гелиоцентрической системы мира;
- воспроизводить определения терминов и понятий (конфигурация планет, синодический и сидерический периоды обращения планет, горизонтальный параллакс, угловые размеры объекта, астрономическая единица);
- вычислять расстояние до планет по горизонтальному параллаксу, а их размеры по угловым размерам и расстоянию;
- формулировать законы Кеплера, определять массы планет на основе третьего (уточненного) закона Кеплера;
- описывать особенности движения тел Солнечной системы под действием сил тяготения по орбитам с различным эксцентриситетом;
- объяснять причины возникновения приливов на Земле возмущений в движении тел Солнечной системы;
- характеризовать особенности движения и маневров космических аппаратов для исследования тел Солнечной системы.

Демонстрации.

1. динамическая модель Солнечной системы;
2. изображения видимого движения планет, планетных конфигураций;
3. портреты Птолемея, Коперника, Кеплера, Ньютона;
4. схема Солнечной системы;
5. фотоизображения Солнца и Луны во время затмений.

Природа тел Солнечной системы (8 ч)

Солнечная система как комплекс тел, имеющих общее происхождение. Земля и Луна — двойная планета. Исследования Луны космическими аппаратами. Пилотируемые полеты на Луну. Планеты земной группы. Природа Меркурия, Венеры и Марса. Планеты-гиганты, их спутники кольца. Малые тела Солнечной системы: астероиды, планеты-карлики, кометы, метеороиды. Метеоры, болиды и метеориты.

Предметные результаты изучение темы позволяют:

- формулировать и обосновывать основные положения современной гипотезы о формировании всех тел Солнечной системы из единого газопылевого облака;
- определять и различать понятия (Солнечная система, планета, ее спутники, планеты земной группы, планеты-гиганты, кольца планет, малые тела, астероиды, планеты-карлики, кометы, метеороиды, метеоры, болиды, метеориты);
- описывать природу Луны и объяснять причины ее отличия от Земли;
- перечислять существенные различия природы двух групп планет и объяснять причины их возникновения;
- проводить сравнение Меркурия, Венеры и Марса с Землей по рельефу поверхности и составу атмосфер, указывать следы эволюционных изменений природы этих планет;
- объяснять механизм парникового эффекта и его значение для формирования и сохранения уникальной природы Земли;
- описывать характерные особенности природы планет-гигантов, их спутников и колец;
- характеризовать природу малых тел Солнечной системы и объяснять причины их значительных различий;
- описывать явления метеора и болида, объяснять процессы, которые происходят при движении тел, влетающих в атмосферу планеты с космической скоростью;
- описывать последствия падения на Землю крупных метеоритов;
- объяснять сущность астероидно-кометной опасности, возможности и способы ее предотвращения.

Демонстрации.

1. глобус Луны;
2. динамическая модель Солнечной системы;
3. изображения межпланетных космических аппаратов;
4. изображения объектов Солнечной системы;
5. космические снимки малых тел Солнечной системы;
6. космические снимки планет Солнечной системы;
7. таблицы физических и орбитальных характеристик планет Солнечной системы;
8. фотография поверхности Луны.

Солнце и звезды (6 ч)

Излучение и температура Солнца. Состав и строение Солнца. Источник его энергии. Атмосфера Солнца. Солнечная активность и ее влияние на Землю. Звезды — далекие солнца. Годичный параллакс и расстояния до звезд. Светимость, спектр, цвет и температура различных классов звезд. Диаграмма «спектр—светимость». Массы и размеры звезд. Модели звезд. Переменные и нестационарные звезды. Цефеиды — маяки Вселенной. Эволюция звезд различной массы.

Предметные результаты освоения темы позволяют:

- определять и различать понятия (звезда, модель звезды, светимость, парсек, световой год); характеризовать физическое состояние вещества Солнца и звезд и источники их энергии;
- описывать внутреннее строение Солнца и способы передачи энергии из центра к поверхности;
- объяснять механизм возникновения на Солнце грануляции и пятен;
- описывать наблюдаемые проявления солнечной активности и их влияние на Землю;
- вычислять расстояние до звезд по годичному параллаксу;
- называть основные отличительные особенности звезд различных последовательностей на диаграмме «спектр — светимость»;
- сравнивать модели различных типов звезд с моделью Солнца;

- объяснять причины изменения светимости переменных звезд;
- описывать механизм вспышек Новых и Сверхновых;
- оценивать время существования звезд в зависимости от их массы;
- описывать этапы формирования и эволюции звезды;
- характеризовать физические особенности объектов, возникающих на конечной стадии эволюции звезд: белых карликов, нейтронных звезд и черных дыр.

Демонстрации.

1. диаграмма Герцшпрунга – Рассела;
2. схема внутреннего строения звезд;
3. схема внутреннего строения Солнца;
4. схема эволюционных стадий развития звезд на диаграмме Герцшпрунга – Рассела;
5. фотографии активных образований на Солнце, атмосферы и короны Солнца;
6. фотоизображения взрывов новых и сверхновых звезд;
7. фотоизображения Солнца и известных звезд.

Строение и эволюция Вселенной (5 ч)

Наша Галактика. Ее размеры и структура. Два типа населения Галактики. Межзвездная среда: газ и пыль. Спиральные рукава. Ядро Галактики. Области звездообразования. Вращение Галактики. Проблема «скрытой» массы. Разнообразие мира галактик. Квазары. Скопления и сверхскопления галактик. Основы современной космологии. «Красное смещение» и закон Хаббла. Нестационарная Вселенная А. А. Фридмана. Большой взрыв. Реликтовое излучение. Ускорение расширения Вселенной. «Темная энергия» и антитяготение.

Предметные результаты изучения темы позволяют:

- объяснять смысл понятий (космология, Вселенная, модель Вселенной, Большой взрыв, реликтовое излучение);
- характеризовать основные параметры Галактики (размеры, состав, структура и кинематика);
- определять расстояние до звездных скоплений и галактик по цефеидам на основе зависимости «период — светимость»;
- распознавать типы галактик (спиральные, эллиптические, неправильные);
- сравнивать выводы А. Эйнштейна и А. А. Фридмана относительно модели Вселенной;
- обосновывать справедливость модели Фридмана результатами наблюдений «красного смещения» в спектрах галактик;
- формулировать закон Хаббла;
- определять расстояние до галактик на основе закона Хаббла; по светимости Сверхновых;
- оценивать возраст Вселенной на основе постоянной Хаббла;
- интерпретировать обнаружение реликтового излучения как свидетельство в пользу гипотезы Горячей Вселенной;
- классифицировать основные периоды эволюции Вселенной с момента начала ее расширения — Большого взрыва;
- интерпретировать современные данные об ускорении расширения Вселенной как результата действия антитяготения «темной энергии» — вида материи, природа которой еще неизвестна.

Демонстрации.

1. изображения радиотелескопов и космических аппаратов, использованных для поиска жизни во Вселенной;
2. схема строения Галактики;
3. схемы моделей Вселенной;
4. таблица - схема основных этапов развития Вселенной;

5. фотографии звездных скоплений и туманностей;
6. фотографии Млечного Пути;
7. фотографии разных типов галактик.

Жизнь и разум во Вселенной (2 ч)

Проблема существования жизни вне Земли. Условия, необходимые для развития жизни. Поиски жизни на планетах Солнечной системы. Сложные органические соединения в космосе. Современные возможности космонавтики радиоастрономии для связи с другими цивилизациями. Планетные системы у других звезд. Человечество заявляет о своем существовании.

Предметные результаты позволяют:

- систематизировать знания о методах исследования и современном состоянии проблемы существования жизни во Вселенной.

ТЕМАТИЧЕСКОЕ ПЛАНИРОВАНИЕ

№	Тема раздела	Количество часов	
		ВСЕГО	В том числе контрольные и диагностические работы (количество)
1.	Астрономия, ее значения и связь с другими науками	2	
2.	Практические основы астрономии	5	Контрольная работа №1 по теме «Практические основы астрономии»
3.	Строение Солнечной системы	7	Контрольная работа №2 по теме «Строение солнечной системы»
4.	Природа тел Солнечной системы	8	Контрольная работа №3 по теме «Природа тел Солнечной системы»
5.	Солнце и звезды	6	Контрольная работа №4 по теме «Солнце и звезды»
6.	Строение и эволюция Вселенной	5	
7.	Жизнь и разум во вселенной	2	
Итого		35	4 часа

**Календарно-тематическое планирование
Уроков астрономии в 10 классе
по УМК Б.А.Воронцов-Вельяминов, Е.К.Страут «Астрономия 10 класс»**

№ урока	Дата		Название раздела	Тема урока	Примечание
	План	Факт			
1			Астрономия, ее значения и связь с другими науками	Астрономия, ее связь с другими науками. Структура и масштабы Вселенной	
2				Особенности астрономических методов исследования. Телескопы и радиотелескопы. Всеволновая астрономия	
3			Практические основы астрономии	Звезды и созвездия. Звездные карты и глобусы	
4				Видимое движение звезд на различных географических широтах. Кульминация светил. Видимое годовое движение Солнца. Эклиптика	
5				Движение и фазы Луны. Затмение солнца и Луны	
6				Время и календарь	
7				Контрольная работа №1 по теме «Практические основы астрономии»	
8			Строение Солнечной системы	Развитие представлений о строении мира. Геоцентрическая система мира. Становление гелиоцентрической системы мира	
9				Конфигурации планет и условия их видимости. Синодический и сидерический (звездный) период обращения планет	
10				Законы Кеплера	
11				Определение расстояний и размеров тел Солнечной системы. Горизонтальный параллакс	
12				Практическая работа с планом Солнечной системы. Движение небесных тел под действием сил тяготения	
13				Определение массы небесных тел. Движение искусственных спутников Земли и космических аппаратов в Солнечной системе	
14				Контрольная работа № 2 по теме «Строение солнечной системы»	
15			Природа тел Солнечной системы	Солнечная система как комплекс тел, имеющих общее происхождение.	

16				Земля и Луна- двойная планета. Исследования Луны космическими аппаратами. Пилотируемые полеты на Луну	
17				Работа над проектом «Определение высоты гор на Луне по способу Галилея»	
18				Планеты земной группы. Природа Меркурия, Венеры и Марса	
19				Планеты- гиганты, их спутники и кольца	
20				Практическая работа «Две группы планет Солнечной системы»	
21				Малые тела Солнечной системы: астероиды, планеты- карлики, кометы, метеороиды, метеоры, болиды и метеориты.	
22				Контрольная работа № 3 по теме «Природа тел Солнечной системы»	
23			Солнце и звезды	Изучение и температура Солнца. Состав и строение Солнца. Источник его энергии. Атмосфера Солнца. Солнечная активность и ее влияние на Землю	
24				Проверочная работа «Солнце и Солнечная система».	
25				Звезды- далекие солнца. Годичный параллакс и расстояния до звезд. Светимость, спектр, цвет и температура различных классов звезд. Диаграмма «спектр-светимость»	
26				Исследование по теме «Определение расстояния до удаленных объектов на основе измерения параллакса», Массы и размеры звезд. Модели звезд	
27				Перемещение и нестационарные звезды. Цефеиды- маяки Вселенной. Эволюция звезд различной массы	
28				Контрольная работа № 4 по теме «Солнце и звезды»	
29			Строение и эволюция Вселенной	Наша Галактика. Ее размеры и структура. Два типа населения Галактики. Межзвездная среда: газ и пыль	

30				Спиральные рукава, ядро Галактики. Области звездообразования. Вращение Галактики. Проблема «скрытой» массы. Разнообразие мира галактик	
31				Квазары. Скопление и сверхскопления галактик. Основы современной космологии. «Красное смещение» и закон Хаббла	
32				Нестационарная Вселенная А. А. Фридмана. Большой взрыв. Реликтовое излучение. Ускорение расширения Вселенной. «Темная энергия» и антигравитация.	
33				Работа над проектом «Исследование ячеек Бенара»	
34			Жизнь и разум во вселенной	Проблема существования жизни вне Земли. Условия, необходимые для развития жизни. Поиски жизни на планетах Солнечной системы. Сложные органические соединения в космосе	
35				Современные возможности радиоастрономии и космонавтики для связи с другими цивилизациями. Планетные системы у других звезд. Человечество заявляет о своем существовании	